

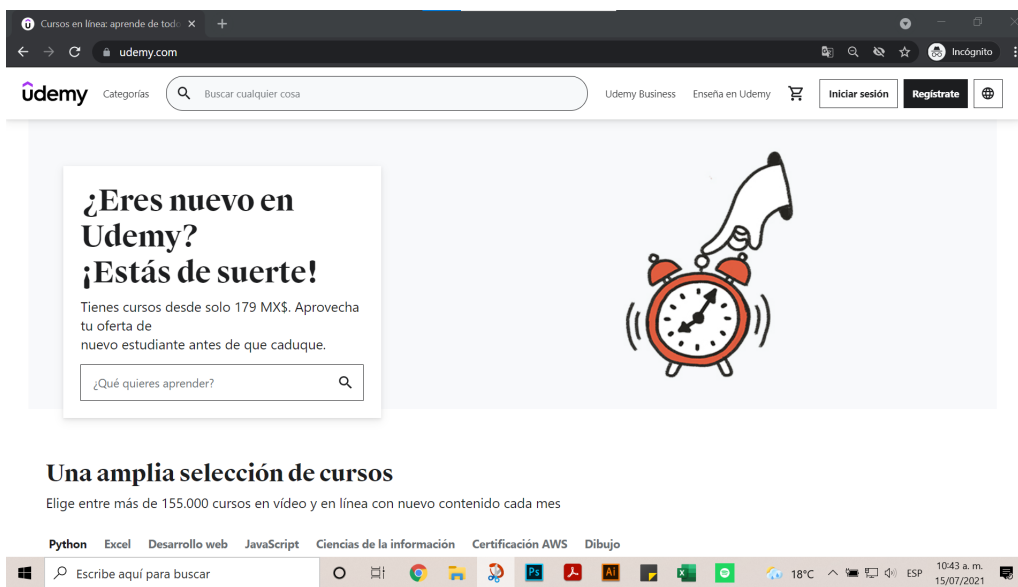
# CURSOS EN LÍNEA

## CURSOS INCLUIDOS:

- ✓ Aprende a Administrar Facebook para tu Negocio desde 0%
- ✓ Facebook Ads para Negocios Locales
- ✓ Copywriting: textos efectivos para Marketing Online
- ✓ Diseño Gráfico para NO Diseñadores

## INSTRUCCIONES DE ACCESO:

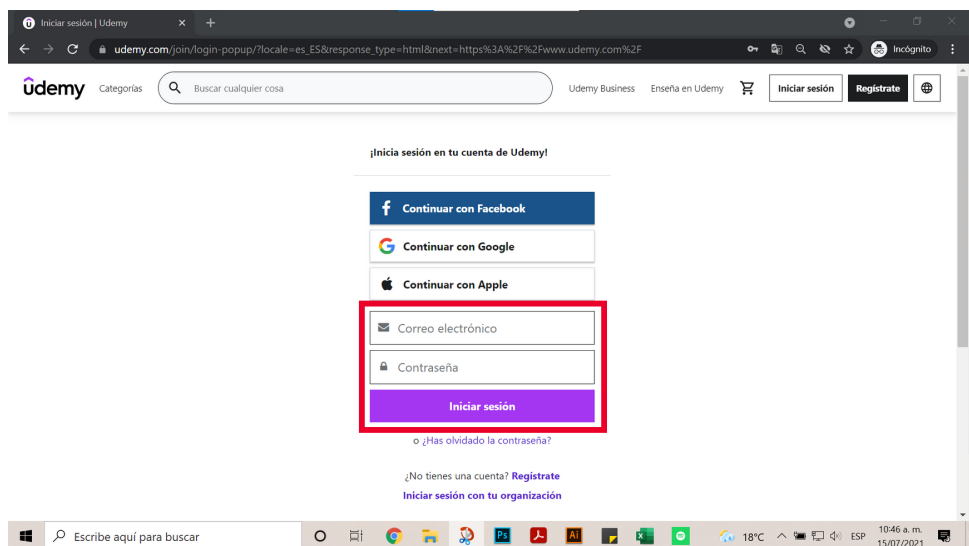
### 1. Entra a <https://www.udemy.com/>



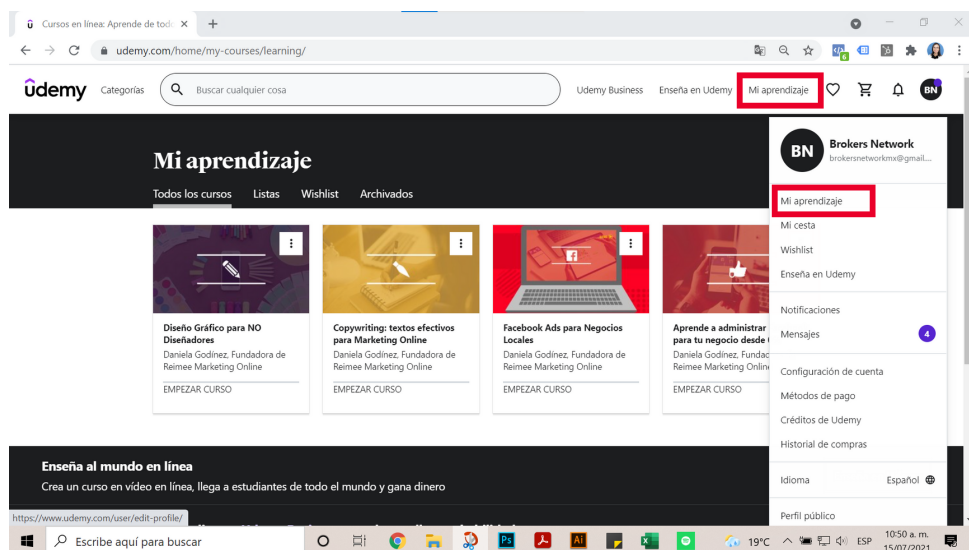
### 2. Da clic en **Iniciar sesión**



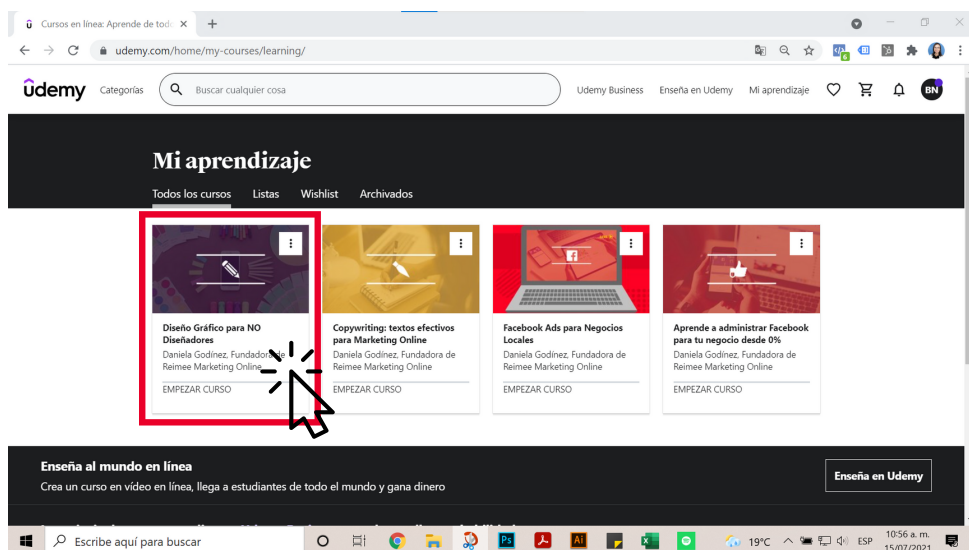
3. Inicia sesión. Escribe tu correo electrónico, contraseña y da clic en el botón "Iniciar sesión".  
Correo electrónico: brokersnetworkmx@gmail.com      Contraseña: Br0kers!net3ork



4. Entra a la sección de "Mi Aprendizaje" en el menú de arriba o en el menú desplegable.



5. Entra a un Curso. Da clic encima de un curso para ver el contenido.



## 6. Contenido del curso.

■ Temario: da clic en cada clase para verla ■ Recursos descargables: presentaciones, plantillas y hojas de trabajo

The screenshot shows the Udemy course interface. The video player is at the top, showing a hand holding a white mug with a logo. Below the video, there are tabs for 'Descripción general', 'Preguntas y respuestas', 'Notas', and 'Anuncios'. The 'Contenido del curso' sidebar is open on the right, listing sections and lessons. The first lesson, '01 Bienvenida - Diseño para NO di...', is highlighted with a yellow box, and its 'Recursos' link is also highlighted.

7. Vuelve al menú. Da clic en el logo  para volver al inicio.

The screenshot shows the same Udemy course page, but with the Udemy logo in the top left corner highlighted with a red box. The video player now shows a hand holding a white mug with a logo, and the 'Clase:' text is visible. The 'Contenido del curso' sidebar is still open, showing the list of sections and lessons.